

# FDP Academy

## Handbuch

### FDP Academy

Stand: 21.08.2023

Kontakt: [academy@fdp.ch](mailto:academy@fdp.ch)

### Inhaltsverzeichnis

1	Allgemeines .....	2
2	Registrierung.....	2
3	Orientierung und Funktionen .....	3
3.1	Lernpfade .....	3
3.2	Inhalte .....	3
3.3	Benachrichtigungen .....	3
3.4	Zertifikate & Punktestand .....	4
3.5	Sprache der Benutzeroberfläche ändern .....	4
4	Hilfestellung.....	4

## 1 Allgemeines

Die FDP Academy ist unsere digitale Lernplattform, welche via [Masterplan](#) als Desktopversion wie auch als App für Smartphones angeboten wird.

Kantonal- und Ortsparteien sowie ihre Kandidierenden können sich damit orts- und zeitunabhängig im Bereich Politik, Campaigning und Geschäftsführung durch die Bereitstellung von Videokursen und Dokumenten weiterbilden und somit für kommende Wahlen und die allgemeine Parteiarbeit gerüstet sein.

Durch die Koordination des Wissensmanagement sowie dessen Transfer in alle politischen Ebenen wird versucht, die Partei optimal zu organisieren und somit auch das Mobilisierungspotenzial von kommunal bis national auszuschöpfen.

Zusätzlich wird mit der FDP Academy ein Ort geschaffen, auf der die Produkte der FDP.Die Liberalen Schweiz zentral gesammelt sind.

Interessiert? Dann melden Sie sich jetzt an!

## 2 Registrierung

Um die Inhalte der FDP Schweiz einsehen zu können, ist es notwendig, dass Sie sich gemäss der folgenden Anleitung für die FDP Academy registrieren:

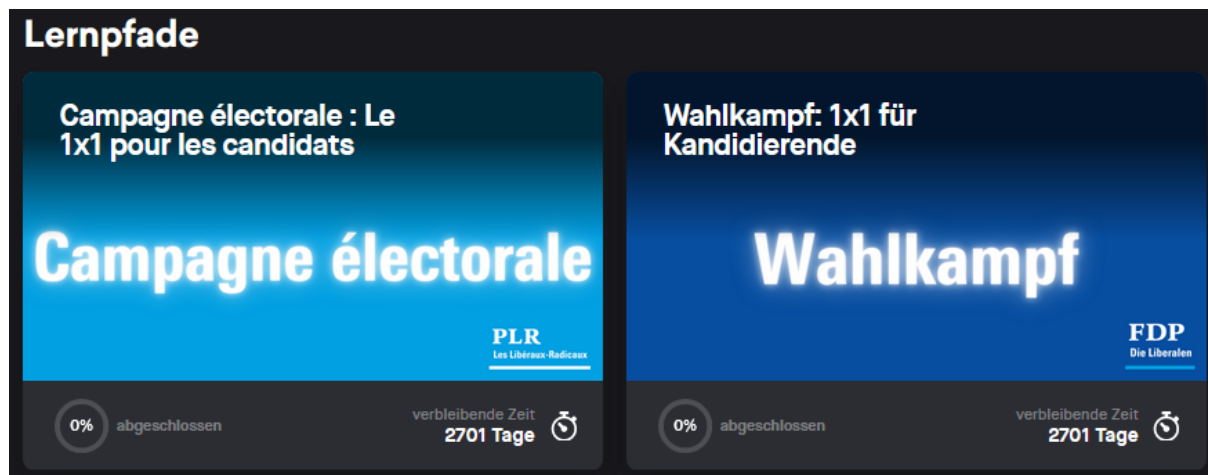
1. Gehen Sie auf [www.fdp.ch/academy](http://www.fdp.ch/academy) und füllen Sie das Formular am Seitenende aus.
2. Da nur Mitglieder der FDP.Die Liberalen Zutritt zur FDP Academy haben, muss jede Anmeldung geprüft werden. Dieser Prozess kann 3-4 Tage dauern. Herzlichen Dank im Voraus für Ihre Geduld.
3. Sobald wir Sie überprüft haben, erhalten Sie per Mail eine Einladung für die FDP Academy durch unseren Anbieter Masterplan.
4. Klicken Sie im Mail auf «Jetzt beginnen», um sich endgültig zu registrieren.
5. Nun können Sie sich jeweils via [www.masterplan.com](http://www.masterplan.com) oder auf der entsprechenden App einloggen und loslegen.
6. Wir wünschen Ihnen viel Vergnügen bei der Erkundung der FDP Academy!

*Hinweis: Bitte beachten Sie, dass die Benutzeroberfläche der Plattform nur in Deutsch und Englisch bereitsteht, unsere Inhalte sind jedoch auf Deutsch und Französisch verfügbar.*

### 3 Orientierung und Funktionen

#### 3.1 Lernpfade

In Lernpfaden finden Sie alle zu einem Thema zugeordneten Kurse, Dokumente und Links. Zu Ihrer Orientierung erscheinen die Titelbilder der Lernpfade je nach Sprache in einer anderen Farbe:






Lassen Sie sich von der Anzeige der «verbleibenden Zeit» nicht beirren. Das Ablaufdatum 31.12.2030 wurde zufällig für formale Zwecke gewählt.

#### 3.2 Inhalte

Wenn Sie auf der Startseite sind, klicken Sie auf «Lernpfad starten» im entsprechenden Titelbild oder auf die Registerkarte «Lernpfad» oben links auf der Plattform, um Inhalte einzusehen.

Sie brauchen beim Konsum der Kurse und den Unterlagen nicht der Reihenfolge nachzugehen. Sehen Sie sich die Inhalte an, welche Sie interessieren.

Für Ihre Orientierung gilt generell:

	Videokurs
	Dokument
	Link

#### 3.3 Benachrichtigungen

Wenn Sie sich registrieren sowie wenn Änderungen in den Lernpfaden vorgenommen werden, wird jeweils ein Mail pro Lernpfad an alle Nutzenden versandt. Diese Funktion können wir nicht deaktivieren. Wir bemühen uns, allfällige Anpassungen gesammelt und so wenig wie möglich durchzuführen.

### 3.4 Zertifikate & Punktestand

Die Registerkarte «Zertifikate» wird von uns nicht bewirtschaftet. Entsprechend können Sie diese Funktion der Plattform sowie Ihren angezeigten Punktestand ignorieren.

### 3.5 Sprache der Benutzeroberfläche ändern

Zurzeit ist die Plattform in Deutsch und Englisch verfügbar. Wenn Sie die Sprache der Benutzeroberfläche ändern möchten, folgen Sie bitte dieser Anleitung:

1. Klicken Sie oben rechts auf der Plattform bei Ihren Initialen auf Einstellungen.
2. Unter «Sprache» können Sie Ihre gewünschte Sprache auswählen.
3. Wenn Sie die Sprache ändern möchten, klicken Sie im erscheinenden Fenster auf «Speichern».

## 4 Hilfestellung

Bei Fragen zur Plattformhandhabung können Sie das «FAQ», welches Sie im Menü oben rechts auf der Plattform finden, konsultieren. Falls Sie weitergehende Fragen oder Anliegen zur FDP Academy haben, können Sie gerne [academy@fdp.ch](mailto:academy@fdp.ch) kontaktieren.